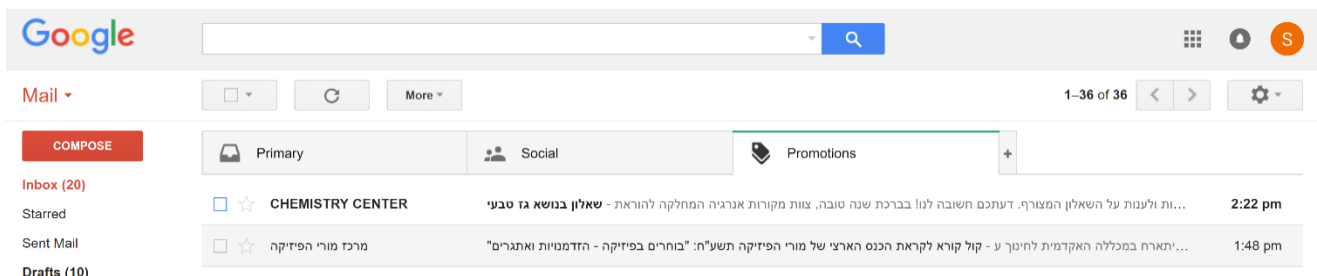


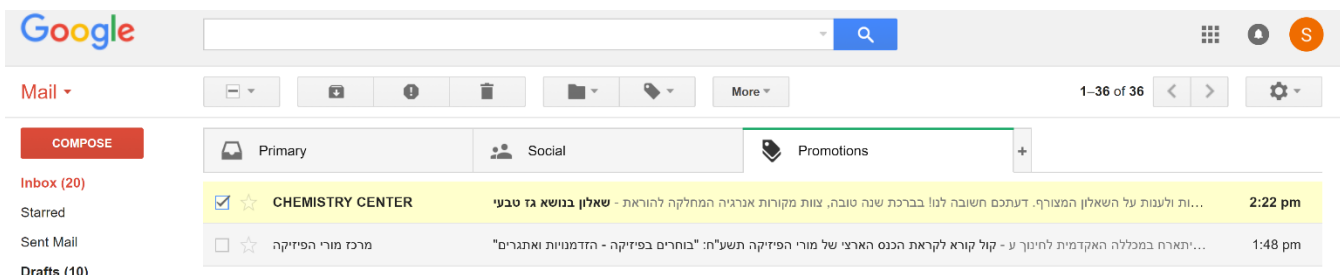
## העברת אימייל מתיקיית Primary ל- Promotion בחשבון Gmail:

הודעות המתקבלות מהמרכז הארצי למורי הכימיה נשלחות דרך מערכת חיצונית של TNK תחת השם: CHEMISTRY CENTER ומגיעות לעיתים לתיקיית promotion בגלל חוקי מדינת ישראל. על מנת שלא תחמיצו הודעות חשובות שאנו שולחים אליכם, כדאי להעביר את האימייל מתיקיית promotion לתיקיית primary ולתת ל-gmail הוראה עתידית שאימייל נוסף שיגיע מכתובת זו יישלח ישירות ל-primary. להלן הוראות איך לעשות זאת:

1. נווטו לתיקיית Promotions:

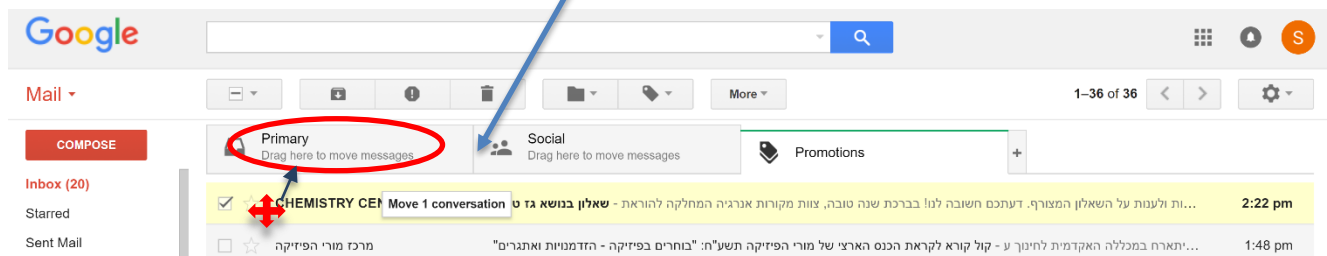


2. סמנו את האימייל, בלחיצת עכבר על הריבוע שליד כותרת האימייל הרצוי. השורה תסומן ותיצבע.

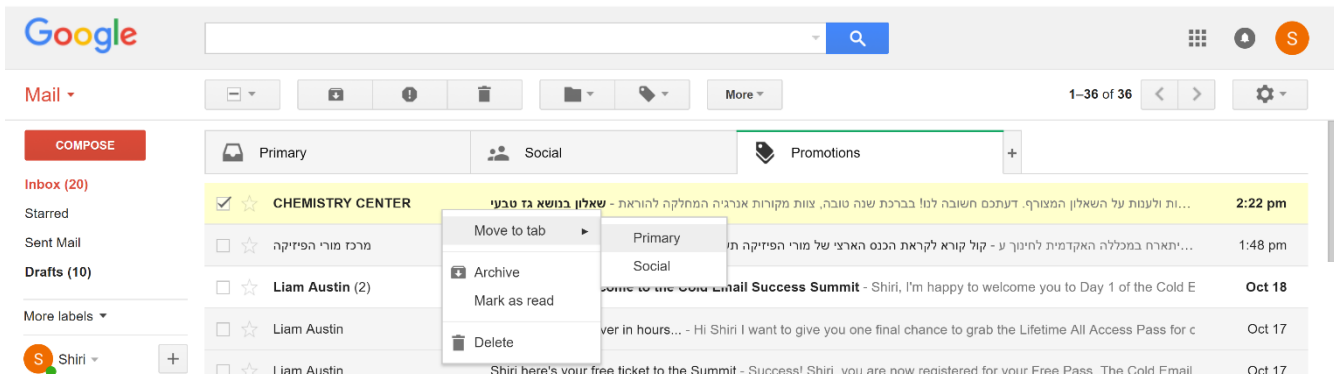


3. ישנן שתי דרכים להעברת האימייל:

a. הקליקו על האימייל (השורה) המסומן (ניתן לסמן יותר מאחד), בעודכם לוחצים על **כפתור העכבר הימני גררו** את האימייל אל תיקיית Primary. על המסך תופיע הודעה המציינת את מספר השורות המסומנות להעברה.



b. הקליקו על האימייל המסומן (ניתן לסמן יותר מאחד), בלחיצה על כפתור **העכבר השמאלי**. בתפריט שיפתח בחרו באפשרות הראשונה – "Move to tab" – ובתפריט המשנה שיפתח בחרו את שם התיקייה הרצויה – Primary.



4. בסיום ההעברה, תוצג הודעת אישור העברה על המסך ובה שתי אפשרויות:  
 a. **Undo** – לביטול הפעולה והחזיר את המצב לקדמותו.  
 b. **Yes** – בחרו באפשרות זו על מנת לאשר למערכת להעביר **אוטומטית** את האימיילים **העתידיים** מאותו שולח, ישירות לתיקיית Primary.

